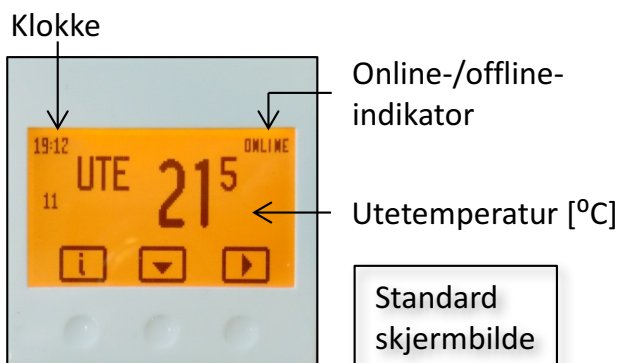



Stenbråtli

Brukerveiledning Aventa regulator rc: uc:symphony


Leil. nr:	65A (101)
Sone 1	Entre
Sone 2	Bad (stort)
Sone 3	Stue
Sone 4	Kjøkken
Sone 5	Bad (lite)



Innstillinger



Ønsket temp. i sone 1,2,4 og evt. 5. Endres med [+] og [-]



Ingen [0], lav [L], middels [M] eller høy [H] reduksjon av varme i sone 3 ved passiv soloppvarming




Ferie-/Hvilefunksjon. Ant. dager med redusert varme (15 °C) i gulvvarmesystemet




Tilbake til standard skjermbilde

Avansert meny



Stopper gulvvarmesystem når utetemperatur overstiger en selvvalgt temperaturgrense for sonene 1,2,3,4 og evt. 5




Minimum varmetilførsel. Prosent av hver halvtime



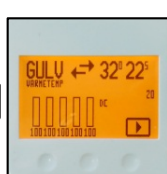
Advanced settings, see «Monterings- og driftsmanual, Aventa uc:symphony styringsystem»




Systeminformasjon



Innhøstet solenergi totalt og for de 7 siste dager



Tur- og returtemperatur og prosentvis varmetilførsel i de enkelte sonene



System- og statusoversikt over hele solvarmeanlegget



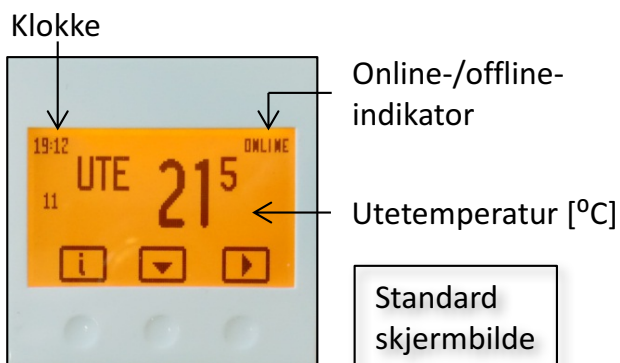
aventa solar

Tlf: 22 16 14 10
E-post: epost@aventa.no
Web: www.aventa.no

Stenbråtlia

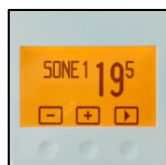
Brukerveiledning Aventa regulator rc: uc:symphony

Leil. nr:	65B (102)
Sone 1	Entre
Sone 2	Bad (stort)
Sone 3	Stue
Sone 4	Kjøkken
Sone 5	Bad (lite)




Tilbake til standard skjermbilde

Innstillinger



Ønsket temp. i sone 1,2,4 og evt. 5. Endres med [+] og [-]



Ingen [0], lav [L], middels [M] eller høy [H] reduksjon av varme i sone 3 ved passiv soloppvarming



Ferie-/Hvilefunksjon. Ant. dager med redusert varme (15 °C) i gulvvarmesystemet



Avansert meny



Stopper gulvvarmesystem når utetemperatur overstiger en selvvalgt temperaturgrense for sonene 1,2,3,4 og evt. 5




Minimum varmetilførsel. Prosent av hver halvtime




Advanced settings, see «Monterings- og driftsmanual, Aventa uc:symphony styringsystem»




Systeminformasjon



Innhøstet solenergi totalt og for de 7 siste dager



Tur- og returtemperatur og prosentvis varmetilførsel i de enkelte sonene



System- og statusoversikt over hele solvarmeanlegget



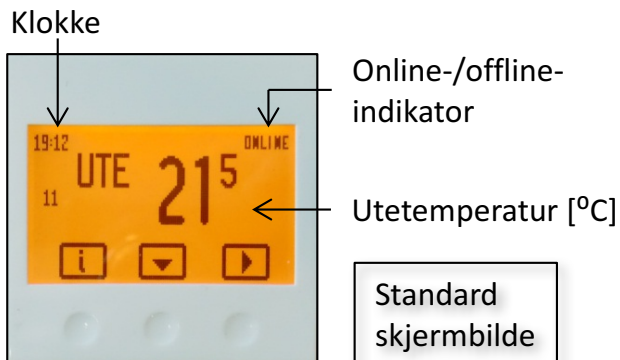
aventa solar

Tlf: 22 16 14 10
E-post: epost@aventa.no
Web: www.aventa.no

Stenbråtlia

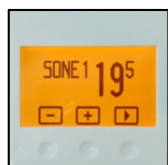
Brukerveiledning Aventa regulator rc: uc:symphony

Leil. nr:	67A (103)
Sone 1	Entre og gang
Sone 2	Bad
Sone 3	Stue
Sone 4	Soverom (alle)
Sone 5	-




Tilbake til standard skjermbilde

Innstillinger



Ønsket temp. i sone 1,2,4 og evt. 5. Endres med [+] og [-]



Ingen [0], lav [L], middels [M] eller høy [H] reduksjon av varme i sone 3 ved passiv soloppvarming



Ferie-/Hvilefunksjon. Ant. dager med redusert varme (15 °C) i gulvvarmesystemet

Avansert meny




Stopper gulvvarmesystem når utetemperatur overstiger en selvvalgt temperaturgrense for sonene 1,2,3,4 og evt. 5




Minimum varmetilførsel. Prosent av hver halvtime

Advanced settings, see «Monterings- og driftsmanual, Aventa uc:symphony styringssystem»

Systeminformasjon



Innhøstet sol-energi totalt og for de 7 siste dager



Tur- og returtemperatur og prosentvis varmetilførsel i de enkelte sonene



System- og statusoversikt over hele solvarmeanlegget

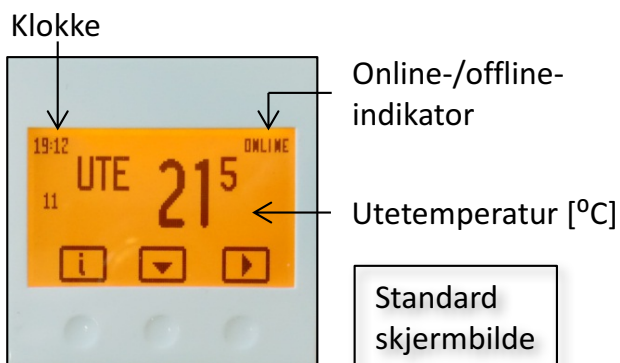
aventa solar

Tlf: 22 16 14 10
E-post: epost@aventa.no
Web: www.aventa.no

Stenbråtlia

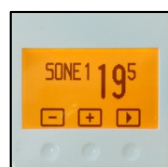
Brukerveiledning Aventa regulator rc: uc:symphony

Leil. nr:	67B (104)
Sone 1	Entre og Gang
Sone 2	Bad
Sone 3	Stue
Sone 4	Soverom (alle)
Sone 5	-




Tilbake til standard skjermbilde

Innstillinger



Ønsket temp. i sone 1,2,4 og evt. 5. Endres med [+] og [-]



Ingen [0], lav [L], middels [M] eller høy [H] reduksjon av varme i sone 3 ved passiv soloppvarming



Ferie-/Hvilefunksjon. Ant. dager med redusert varme (15 °C) i gulvvarmesystemet



Avansert meny



Stopper gulvvarmesystem når utetemperatur overstiger en selvvalgt temperaturgrense for sonene 1,2,3,4 og evt. 5




Minimum varmetilførsel. Prosent av hver halvtime



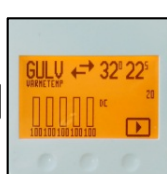
Advanced settings, see «Monterings- og driftsmanual, Aventa uc:symphony styringsystem»




Systeminformasjon



Innhøstet solenergi totalt og for de 7 siste dager



Tur- og returtemperatur og prosentvis varmetilførsel i de enkelte sonene



System- og statusoversikt over hele solvarmeanlegget



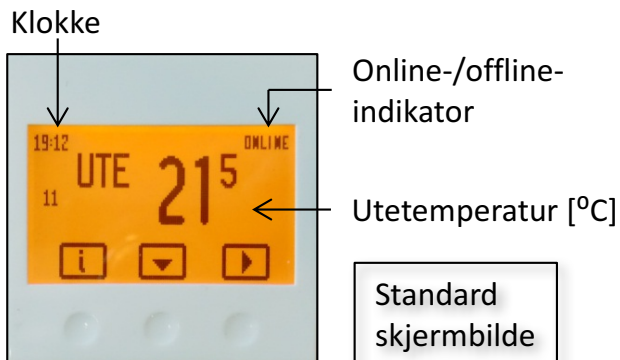
aventa solar

Tlf: 22 16 14 10
E-post: epost@aventa.no
Web: www.aventa.no

Stenbråtlia

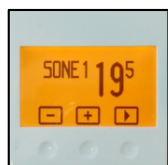
Brukerveiledning Aventa regulator rc: uc:symphony

Leil. nr:	67C (105)
Sone 1	Entre og gang
Sone 2	Bad
Sone 3	Stue
Sone 4	Soverom (alle)
Sone 5	-




Tilbake til standard skjermbilde

Innstillinger



Ønsket temp. i sone 1,2,4 og evt. 5. Endres med [+] og [-]



Ingen [0], lav [L], middels [M] eller høy [H] reduksjon av varme i sone 3 ved passiv soloppvarming



Ferie-/Hvilefunksjon. Ant. dager med redusert varme (15 °C) i gulvvarmesystemet



Avansert meny



Stopper gulvvarmesystem når utetemperatur overstiger en selvvalgt temperaturgrense for sonene 1,2,3,4 og evt. 5




Minimum varmetilførsel. Prosent av hver halvtime




Advanced settings, see «Monterings- og driftsmanual, Aventa uc:symphony styringsystem»




Systeminformasjon



Innhøstet sol-energi totalt og for de 7 siste dager



Tur- og retur-temperatur og prosentvis varmetilførsel i de enkelte sonene



System- og status-oversikt over hele solvarmeanlegget



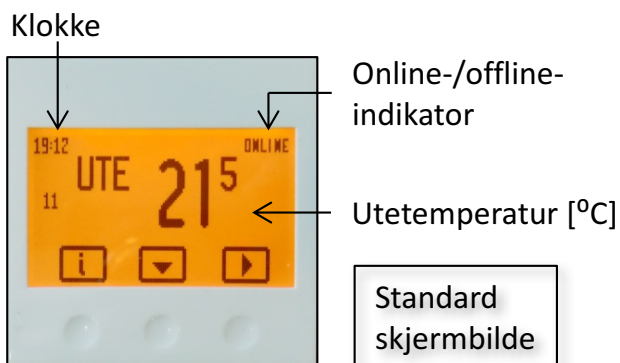
aventa solar

Tlf: 22 16 14 10
E-post: epost@aventa.no
Web: www.aventa.no

Stenbråtlia

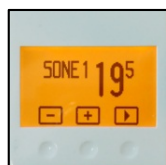
Brukerveiledning Aventa regulator rc: uc:symphony

Leil. nr:	69A (106)
Sone 1	Entre og gang
Sone 2	Bad
Sone 3	Stue
Sone 4	Soverom (alle)
Sone 5	-




Tilbake til standard skjermbilde

Innstillinger



Ønsket temp. i sone 1,2,4 og evt. 5. Endres med [+] og [-]



Ingen [0], lav [L], middels [M] eller høy [H] reduksjon av varme i sone 3 ved passiv soloppvarming



Ferie-/Hvilefunksjon. Ant. dager med redusert varme (15 °C) i gulvvarmesystemet



Avansert meny



Stopper gulvvarmesystem når utetemperatur overstiger en selvvalgt temperaturgrense for sonene 1,2,3,4 og evt. 5




Minimum varmetilførsel. Prosent av hver halvtime




Advanced settings, see «Monterings- og driftsmanual, Aventa uc:symphony styringsystem»



Systeminformasjon



Innhøstet sol-energi totalt og for de 7 siste dager



Tur- og retur-temperatur og prosentvis varmetilførsel i de enkelte sonene



System- og status-oversikt over hele solvarmeanlegget



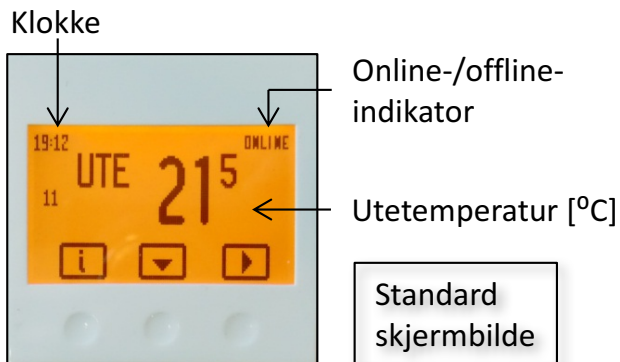
aventa solar

Tlf: 22 16 14 10
E-post: epost@aventa.no
Web: www.aventa.no

Stenbråtlia

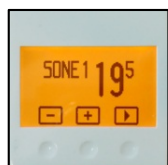
Brukerveiledning Aventa regulator rc: uc:symphony

Leil. nr:	69B (107)
Sone 1	Entre og gang
Sone 2	Bad
Sone 3	Stue
Sone 4	Soverom (alle)
Sone 5	-




Tilbake til standard skjermbilde

Innstillinger



Ønsket temp. i sone 1,2,4 og evt. 5. Endres med [+] og [-]



Ingen [0], lav [L], middels [M] eller høy [H] reduksjon av varme i sone 3 ved passiv soloppvarming



Ferie-/Hvilefunksjon. Ant. dager med redusert varme (15 °C) i gulvvarmesystemet



Avansert meny



Stopper gulvvarmesystem når utetemperatur overstiger en selvvalgt temperaturgrense for sonene 1,2,3,4 og evt. 5




Minimum varmetilførsel. Prosent av hver halvtime




Advanced settings, see «Monterings- og driftsmanual, Aventa uc:symphony styringsystem»




Systeminformasjon



Innhøstet solenergi totalt og for de 7 siste dager



Tur- og returtemperatur og prosentvis varmetilførsel i de enkelte sonene



System- og statusoversikt over hele solvarmeanlegget



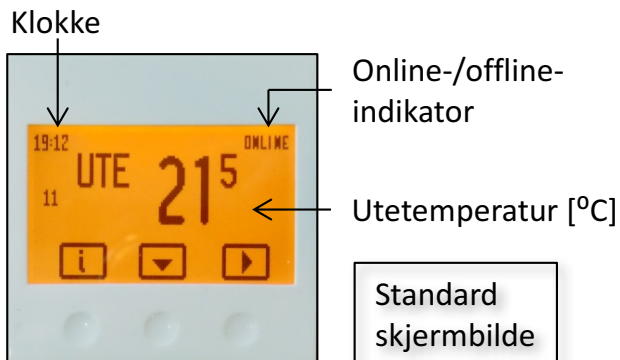
aventa solar

Tlf: 22 16 14 10
E-post: epost@aventa.no
Web: www.aventa.no

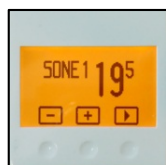
Stenbråtlia

Brukerveiledning Aventa regulator rc: uc:symphony


Leil. nr:	71A (108)
Sone 1	Entre og gang
Sone 2	Bad (U etg.)
Sone 3	Stue
Sone 4	Soverom
Sone 5	Bad



Innstillinger



Ønsket temp. i sone 1,2,4 og evt. 5. Endres med [+] og [-]



Ingen [0], lav [L], middels [M] eller høy [H] reduksjon av varme i sone 3 ved passiv soloppvarming



Ferie-/Hvilefunksjon. Ant. dager med redusert varme (15 °C) i gulvvarmesystemet



Tilbake til standard skjermbilde

Avansert meny



Stopper gulvvarmesystem når utetemperatur overstiger en selvvalgt temperaturgrense for sonene 1,2,3,4 og evt. 5




Minimum varmetilførsel. Prosent av hver halvtime




Advanced settings, see «Monterings- og driftsmanual, Aventa uc:symphony styringsystem»



Systeminformasjon



Innhøstet solenergi totalt og for de 7 siste dager



Tur- og returtemperatur og prosentvis varmetilførsel i de enkelte sonene



System- og statusoversikt over hele solvarmeanlegget



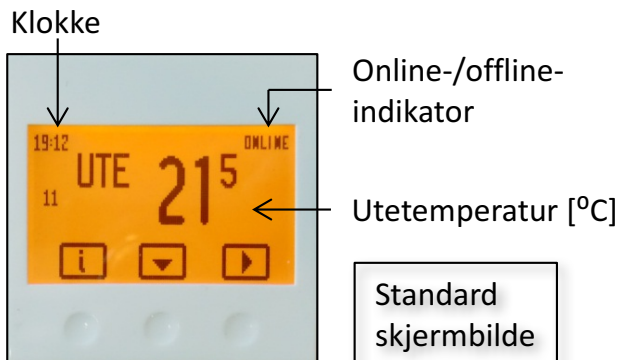
aventa solar

Tlf: 22 16 14 10
E-post: epost@aventa.no
Web: www.aventa.no

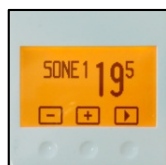
Stenbråtlia

Brukerveiledning Aventa regulator rc: uc:symphony


Leil. nr:	71B (109)
Sone 1	Entre og gang
Sone 2	Bad (U etg.)
Sone 3	Stue
Sone 4	Soverom
Sone 5	Bad



Innstillinger



Ønsket temp. i sone 1,2,4 og evt. 5. Endres med [+] og [-]



Ingen [0], lav [L], middels [M] eller høy [H] reduksjon av varme i sone 3 ved passiv soloppvarming



Ferie-/Hvilefunksjon. Ant. dager med redusert varme (15 °C) i gulvvarmesystemet



Tilbake til standard skjermbilde

Avansert meny



Stopper gulvvarmesystem når utetemperatur overstiger en selvvalgt temperaturgrense for sonene 1,2,3,4 og evt. 5




Minimum varmetilførsel. Prosent av hver halvtime




Advanced settings, see «Monterings- og driftsmanual, Aventa uc:symphony styringsystem»




Systeminformasjon



Innhøstet solenergi totalt og for de 7 siste dager



Tur- og returtemperatur og prosentvis varmetilførsel i de enkelte sonene



System- og statusoversikt over hele solvarmeanlegget



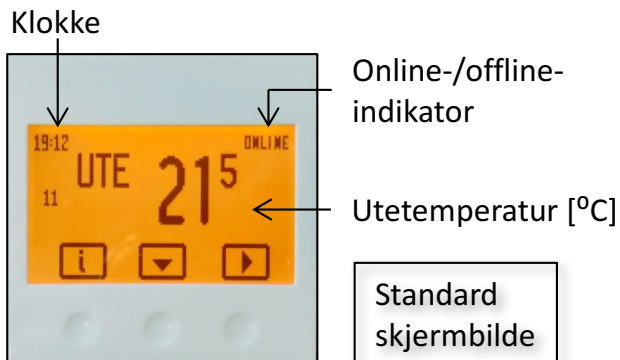
aventa solar

Tlf: 22 16 14 10
E-post: epost@aventa.no
Web: www.aventa.no

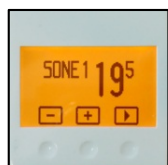
Stenbråtlia

Brukerveiledning Aventa regulator rc: uc:symphony


Leil. nr:	71C (110)
Sone 1	Entre og gang
Sone 2	Bad (U etg.)
Sone 3	Stue
Sone 4	Soverom
Sone 5	Bad



Innstillinger



Ønsket temp. i sone 1,2,4 og evt. 5. Endres med [+] og [-]



Ingen [0], lav [L], middels [M] eller høy [H] reduksjon av varme i sone 3 ved passiv soloppvarming



Ferie-/Hvilefunksjon. Ant. dager med redusert varme (15 °C) i gulvvarmesystemet



Tilbake til standard skjermbilde

Avansert meny



Stopper gulvvarmesystem når utetemperatur overstiger en selvvalgt temperaturgrense for sonene 1,2,3,4 og evt. 5




Minimum varmetilførsel. Prosent av hver halvtime




Advanced settings, see «Monterings- og driftsmanual, Aventa uc:symphony styringsystem»




Systeminformasjon



Innhøstet sol-energi totalt og for de 7 siste dager



Tur- og returtemperatur og prosentvis varmetilførsel i de enkelte sonene



System- og statusoversikt over hele solvarmeanlegget



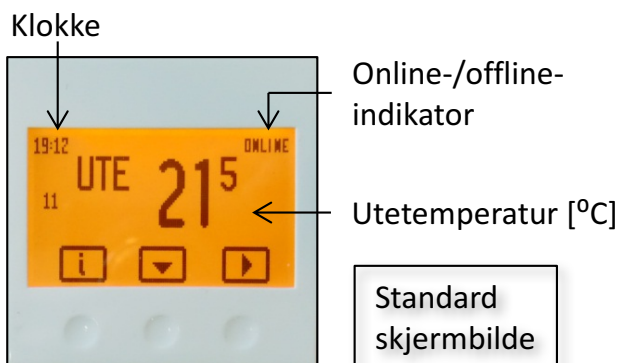
aventa solar

Tlf: 22 16 14 10
E-post: epost@aventa.no
Web: www.aventa.no

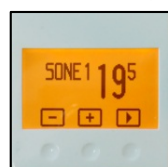
Stenbråtlia

Brukerveiledning Aventa regulator rc: uc:symphony


Leil. nr:	71D (111)
Sone 1	Entre og gang
Sone 2	Bad (U etg.)
Sone 3	Stue
Sone 4	Soverom
Sone 5	Bad



Innstillinger



Ønsket temp. i sone 1,2,4 og evt. 5. Endres med [+] og [-]



Ingen [0], lav [L], middels [M] eller høy [H] reduksjon av varme i sone 3 ved passiv soloppvarming




Ferie-/Hvilefunksjon. Ant. dager med redusert varme (15 °C) i gulvvarmesystemet



Avansert meny



Stopper gulvvarmesystem når utetemperatur overstiger en selvvalgt temperaturgrense for sonene 1,2,3,4 og evt. 5




Minimum varmetilførsel. Prosent av hver halvtime



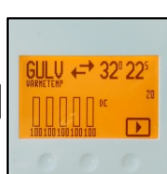
Advanced settings, see «Monterings- og driftsmanual, Aventa uc:symphony styringsystem»




Systeminformasjon



Innhøstet sol-energi totalt og for de 7 siste dager



Tur- og returtemperatur og prosentvis varmetilførsel i de enkelte sonene



System- og statusoversikt over hele solvarmeanlegget



Tilbake til standard skjermbilde



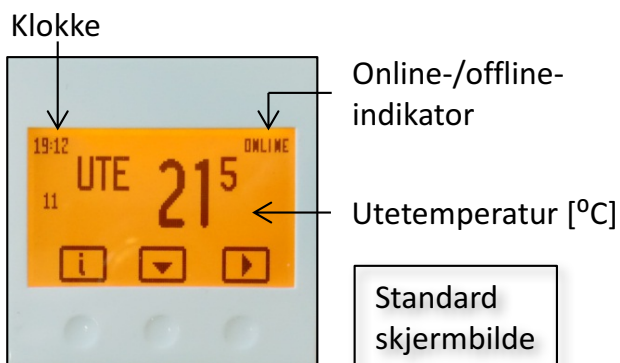
aventa solar

Tlf: 22 16 14 10
E-post: epost@aventa.no
Web: www.aventa.no

Stenbråtlia

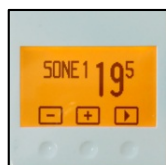
Brukerveiledning Aventa regulator rc: uc:symphony

Leil. nr:	87 (112)
Sone 1	Gang
Sone 2	Bad (2 etg.)
Sone 3	Stue
Sone 4	Kjøkken
Sone 5	Bad (1 etg.)




Tilbake til standard skjermbilde

Innstillinger



Ønsket temp. i sone 1,2,4 og evt. 5. Endres med [+] og [-]



Ingen [0], lav [L], middels [M] eller høy [H] reduksjon av varme i sone 3 ved passiv soloppvarming



Ferie-/Hvilefunksjon. Ant. dager med redusert varme (15 °C) i gulvvarmesystemet



Avansert meny



Stopper gulvvarmesystem når utetemperatur overstiger en selvvalgt temperaturgrense for sonene 1,2,3,4 og evt. 5




Minimum varmetilførsel. Prosent av hver halvtime




Advanced settings, see «Monterings- og driftsmanual, Aventa uc:symphony styringsystem»




Systeminformasjon



Innhøstet sol-energi totalt og for de 7 siste dager



Tur- og retur-temperatur og prosentvis varmetilførsel i de enkelte sonene



System- og status-oversikt over hele solvarmeanlegget



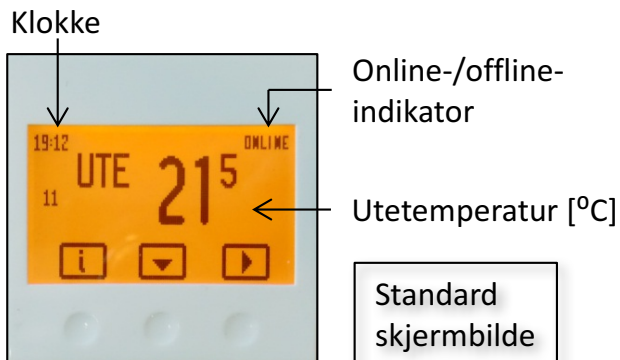
aventa solar

Tlf: 22 16 14 10
E-post: epost@aventa.no
Web: www.aventa.no

Stenbråtlia

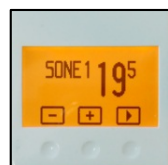
Brukerveiledning Aventa regulator rc: uc:symphony

Leil. nr:	85B (113)
Sone 1	Entre og gang
Sone 2	Bad (u etg.)
Sone 3	Stue
Sone 4	Soverom
Sone 5	Bad




Tilbake til standard skjermbilde

Innstillinger



Ønsket temp. i sone 1,2,4 og evt. 5. Endres med [+] og [-]



Ingen [0], lav [L], middels [M] eller høy [H] reduksjon av varme i sone 3 ved passiv soloppvarming



Ferie-/Hvilefunksjon. Ant. dager med redusert varme (15 °C) i gulvvarmesystemet



Avansert meny



Stopper gulvvarmesystem når utetemperatur overstiger en selvvalgt temperaturgrense for sonene 1,2,3,4 og evt. 5




Minimum varmetilførsel. Prosent av hver halvtime




Advanced settings, see «Monterings- og driftsmanual, Aventa uc:symphony styringsystem»




Systeminformasjon



Innhøstet solenergi totalt og for de 7 siste dager



Tur- og returtemperatur og prosentvis varmetilførsel i de enkelte sonene



System- og statusoversikt over hele solvarmeanlegget



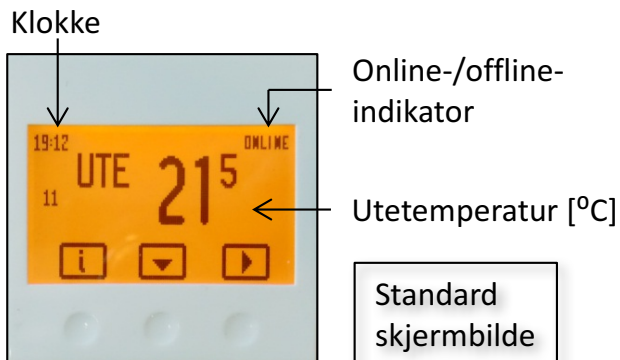
aventa solar

Tlf: 22 16 14 10
E-post: epost@aventa.no
Web: www.aventa.no

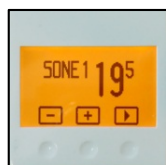
Stenbråtlia

Brukerveiledning Aventa regulator rc: uc:symphony


Leil. nr:	85A (114)
Sone 1	Entre og gang
Sone 2	Bad (U etg.)
Sone 3	Stue
Sone 4	Soverom
Sone 5	Bad



Innstillinger



Ønsket temp. i sone 1,2,4 og evt. 5. Endres med [+] og [-]



Ingen [0], lav [L], middels [M] eller høy [H] reduksjon av varme i sone 3 ved passiv soloppvarming



Ferie-/Hvilefunksjon. Ant. dager med redusert varme (15 °C) i gulvvarmesystemet



Avansert meny



Stopper gulvvarmesystem når utetemperatur overstiger en selvvalgt temperaturgrense for sonene 1,2,3,4 og evt. 5




Minimum varmetilførsel. Prosent av hver halvtime




Advanced settings, see «Monterings- og driftsmanual, Aventa uc:symphony styringsystem»



Systeminformasjon



Innhøstet sol-energi totalt og for de 7 siste dager



Tur- og retur-temperatur og prosentvis varmetilførsel i de enkelte sonene



System- og status-oversikt over hele solvarmeanlegget



Tilbake til standard skjermbilde



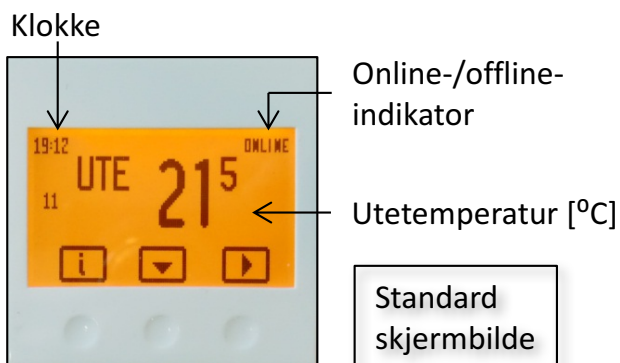
aventa solar

Tlf: 22 16 14 10
E-post: epost@aventa.no
Web: www.aventa.no


Stenbråtli

Brukerveiledning Aventa regulator rc: uc:symphony

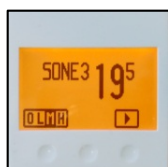
Leil. nr:	83D (115)
Sone 1	Entre og gang
Sone 2	Bad (U etg.)
Sone 3	Stue
Sone 4	Soverom
Sone 5	Bad



Innstillinger



Ønsket temp. i sone 1,2,4 og evt. 5. Endres med [+] og [-]




Ingen [0], lav [L], middels [M] eller høy [H] reduksjon av varme i sone 3 ved passiv soloppvarming



Ferie-/Hvilefunksjon. Ant. dager med redusert varme (15 °C) i gulvvarmesystemet



Avansert meny



Stopper gulvvarmesystem når utetemperatur overstiger en selvvalgt temperaturgrense for sonene 1,2,3,4 og evt. 5




Minimum varmetilførsel. Prosent av hver halvtime



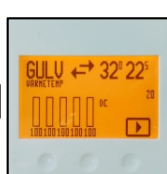
Advanced settings, see «Monterings- og driftsmanual, Aventa uc:symphony styringsystem»




Systeminformasjon



Innhøstet solenergi totalt og for de 7 siste dager



Tur- og returtemperatur og prosentvis varmetilførsel i de enkelte sonene



System- og statusoversikt over hele solvarmeanlegget



Tilbake til standard skjermbilde



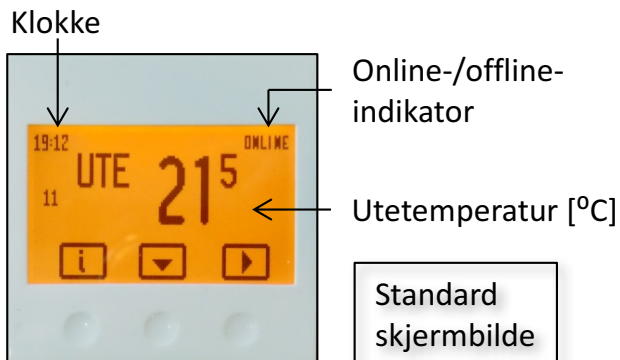
aventa solar

Tlf: 22 16 14 10
E-post: epost@aventa.no
Web: www.aventa.no

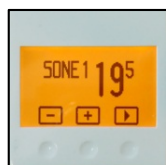
Stenbråtlia

Brukerveiledning Aventa regulator rc: uc:symphony


Leil. nr:	83C (116)
Sone 1	Entre og gang
Sone 2	Bad (U etg.)
Sone 3	Stue
Sone 4	Soverom
Sone 5	Bad



Innstillinger



Ønsket temp. i sone 1,2,4 og evt. 5. Endres med [+] og [-]



Ingen [0], lav [L], middels [M] eller høy [H] reduksjon av varme i sone 3 ved passiv soloppvarming



Ferie-/Hvilefunksjon. Ant. dager med redusert varme (15 °C) i gulvvarmesystemet



Tilbake til standard skjermbilde

Avansert meny



Stopper gulvvarmesystem når utetemperatur overstiger en selvvalgt temperaturgrense for sonene 1,2,3,4 og evt. 5




Minimum varmetilførsel. Prosent av hver halvtime




Advanced settings, see «Monterings- og driftsmanual, Aventa uc:symphony styringsystem»




Systeminformasjon



Innhøstet solenergi totalt og for de 7 siste dager



Tur- og returtemperatur og prosentvis varmetilførsel i de enkelte sonene



System- og statusoversikt over hele solvarmeanlegget



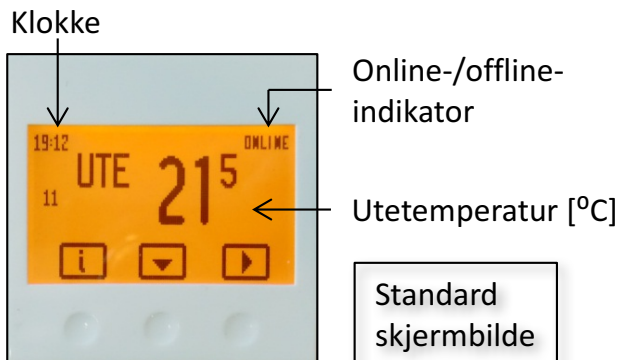
aventa solar

Tlf: 22 16 14 10
E-post: epost@aventa.no
Web: www.aventa.no

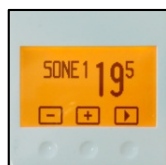
Stenbråtlia

Brukerveiledning Aventa regulator rc: uc:symphony


Leil. nr:	83B (117)
Sone 1	Entre og gang
Sone 2	Bad (U etg.)
Sone 3	Stue
Sone 4	Soverom
Sone 5	Bad



Innstillinger



Ønsket temp. i sone 1,2,4 og evt. 5. Endres med [+] og [-]



Ingen [0], lav [L], middels [M] eller høy [H] reduksjon av varme i sone 3 ved passiv soloppvarming



Ferie-/Hvilefunksjon. Ant. dager med redusert varme (15 °C) i gulvvarmesystemet



Tilbake til standard skjermbilde

Avansert meny



Stopper gulvvarmesystem når utetemperatur overstiger en selvvalgt temperaturgrense for sonene 1,2,3,4 og evt. 5




Minimum varmetilførsel. Prosent av hver halvtime




Advanced settings, see «Monterings- og driftsmanual, Aventa uc:symphony styringsystem»




Systeminformasjon



Innhøstet sol-energi totalt og for de 7 siste dager



Tur- og returtemperatur og prosentvis varmetilførsel i de enkelte sonene



System- og statusoversikt over hele solvarmeanlegget



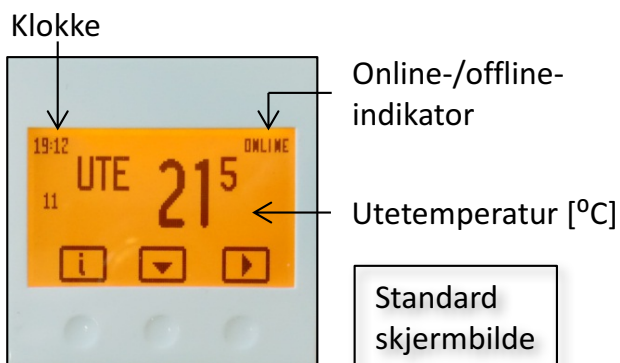
aventa solar

Tlf: 22 16 14 10
E-post: epost@aventa.no
Web: www.aventa.no

Stenbråtlia


Brukerveiledning Aventa regulator rc: uc:symphony

Leil. nr:	83A (118)
Sone 1	Entre og gang
Sone 2	Bad (U etg.)
Sone 3	Stue
Sone 4	Soverom
Sone 5	Bad




Tilbake til standard skjermbilde

Innstillinger



Ønsket temp. i sone 1,2,4 og evt. 5. Endres med [+] og [-]




Ingen [0], lav [L], middels [M] eller høy [H] reduksjon av varme i sone 3 ved passiv soloppvarming



Ferie-/Hvilefunksjon. Ant. dager med redusert varme (15 °C) i gulvvarmesystemet



Avansert meny



Stopper gulvvarmesystem når utetemperatur overstiger en selvvalgt temperaturgrense for sonene 1,2,3,4 og evt. 5




Minimum varmetilførsel. Prosent av hver halvtime




Advanced settings, see «Monterings- og driftsmanual, Aventa uc:symphony styringsystem»




Systeminformasjon



Innhøstet solenergi totalt og for de 7 siste dager



Tur- og returtemperatur og prosentvis varmetilførsel i de enkelte sonene



System- og statusoversikt over hele solvarmeanlegget



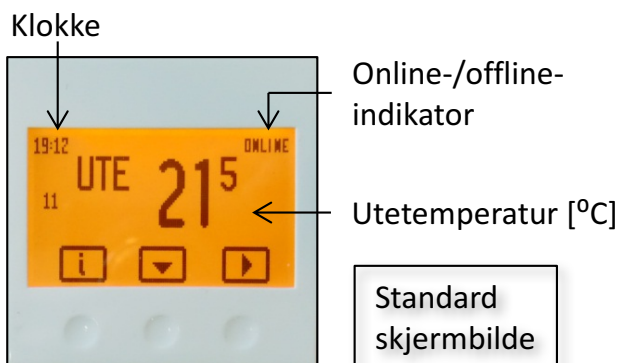
aventa solar

Tlf: 22 16 14 10
E-post: epost@aventa.no
Web: www.aventa.no


Stenbråtlia

Brukerveiledning Aventa regulator rc: uc:symphony


Leil. nr:	81D (119)
Sone 1	Entre og gang
Sone 2	Bad (U etg.)
Sone 3	Stue
Sone 4	Soverom
Sone 5	Bad



Innstillinger



Ønsket temp. i sone 1,2,4 og evt. 5. Endres med [+] og [-]



Ingen [0], lav [L], middels [M] eller høy [H] reduksjon av varme i sone 3 ved passiv soloppvarming



Ferie-/Hvilefunksjon. Ant. dager med redusert varme (15 °C) i gulvvarmesystemet



Tilbake til standard skjermbilde

Avansert meny



Stopper gulvvarmesystem når utetemperatur overstiger en selvvalgt temperaturgrense for sonene 1,2,3,4 og evt. 5




Minimum varmetilførsel. Prosent av hver halvtime




Advanced settings, see «Monterings- og driftsmanual, Aventa uc:symphony styringsystem»




Systeminformasjon



Innhøstet solenergi totalt og for de 7 siste dager



Tur- og returtemperatur og prosentvis varmetilførsel i de enkelte sonene



System- og statusoversikt over hele solvarmeanlegget



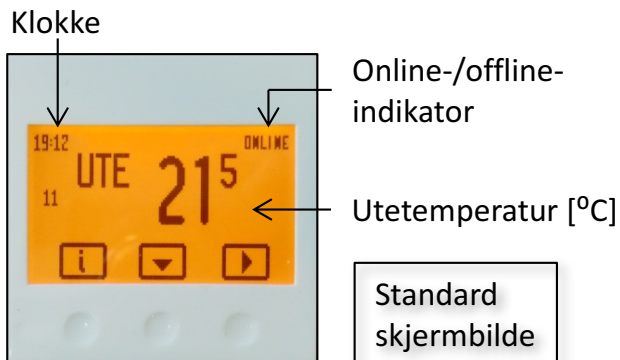
aventa solar

Tlf: 22 16 14 10
E-post: epost@aventa.no
Web: www.aventa.no

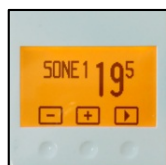
Stenbråtli

Brukerveiledning Aventa regulator rc: uc:symphony


Leil. nr:	81C (120)
Sone 1	Entre og gang
Sone 2	Bad (U etg.)
Sone 3	Stue
Sone 4	Soverom
Sone 5	Bad



Innstillinger



Ønsket temp. i sone 1,2,4 og evt. 5. Endres med [+] og [-]



Ingen [0], lav [L], middels [M] eller høy [H] reduksjon av varme i sone 3 ved passiv soloppvarming



Ferie-/Hvilefunksjon. Ant. dager med redusert varme (15 °C) i gulvvarmesystemet



Tilbake til standard skjermbilde

Avansert meny



Stopper gulvvarmesystem når utetemperatur overstiger en selvvalgt temperaturgrense for sonene 1,2,3,4 og evt. 5




Minimum varmetilførsel. Prosent av hver halvtime




Advanced settings, see «Monterings- og driftsmanual, Aventa uc:symphony styringsystem»




Systeminformasjon



Innhøstet solenergi totalt og for de 7 siste dager



Tur- og returtemperatur og prosentvis varmetilførsel i de enkelte sonene



System- og statusoversikt over hele solvarmeanlegget



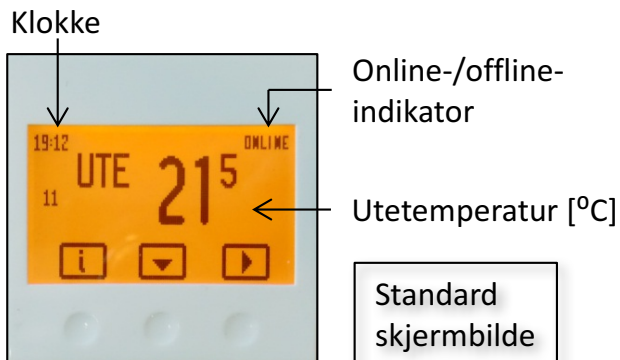
aventa solar

Tlf: 22 16 14 10
E-post: epost@aventa.no
Web: www.aventa.no

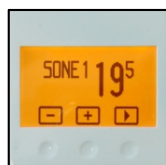
Stenbråtli

Brukerveiledning Aventa regulator rc: uc:symphony


Leil. nr:	81B (121)
Sone 1	Entre og gang
Sone 2	Bad (U etg.)
Sone 3	Stue
Sone 4	Soverom
Sone 5	Bad



Innstillinger



Ønsket temp. i sone 1,2,4 og evt. 5. Endres med [+] og [-]



Ingen [0], lav [L], middels [M] eller høy [H] reduksjon av varme i sone 3 ved passiv soloppvarming



Ferie-/Hvilefunksjon. Ant. dager med redusert varme (15 °C) i gulvvarmesystemet



Avansert meny



Stopper gulvvarmesystem når utetemperatur overstiger en selvvalgt temperaturgrense for sonene 1,2,3,4 og evt. 5




Minimum varmetilførsel. Prosent av hver halvtime




Advanced settings, see «Monterings- og driftsmanual, Aventa uc:symphony styringsystem»




Systeminformasjon



Innhøstet solenergi totalt og for de 7 siste dager



Tur- og returtemperatur og prosentvis varmetilførsel i de enkelte sonene



System- og statusoversikt over hele solvarmeanlegget



Tilbake til standard skjermbilde



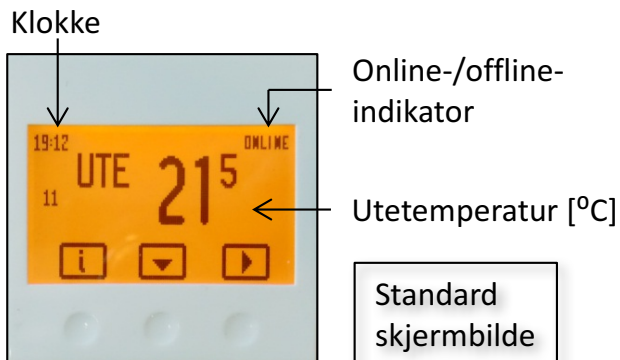
aventa solar

Tlf: 22 16 14 10
E-post: epost@aventa.no
Web: www.aventa.no

Stenbråtlia

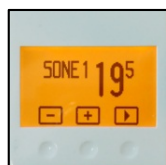
Brukerveiledning Aventa regulator rc: uc:symphony

Leil. nr:	81A (122)
Sone 1	Entre og gang
Sone 2	Bad (U etg.)
Sone 3	Stue
Sone 4	Soverom
Sone 5	Bad




Tilbake til standard skjermbilde

Innstillinger



Ønsket temp. i sone 1,2,4 og evt. 5. Endres med [+] og [-]



Ingen [0], lav [L], middels [M] eller høy [H] reduksjon av varme i sone 3 ved passiv soloppvarming



Ferie-/Hvilefunksjon. Ant. dager med redusert varme (15 °C) i gulvvarmesystemet

Avansert meny




Stopper gulvvarmesystem når utetemperatur overstiger en selvvalgt temperaturgrense for sonene 1,2,3,4 og evt. 5




Minimum varmetilførsel. Prosent av hver halvtime

Advanced settings, see «Monterings- og driftsmanual, Aventa uc:symphony styringsystem»

Systeminformasjon



Innhøstet sol-energi totalt og for de 7 siste dager



Tur- og returtemperatur og prosentvis varmetilførsel i de enkelte sonene



System- og statusoversikt over hele solvarmeanlegget

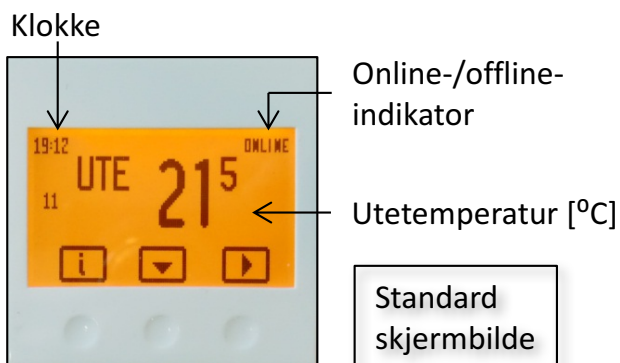
aventa solar

Tlf: 22 16 14 10
E-post: epost@aventa.no
Web: www.aventa.no


Stenbråtlia

Brukerveiledning Aventa regulator rc: uc:symphony


Leil. nr:	79D (123)
Sone 1	Entre og gang
Sone 2	Bad (U etg.)
Sone 3	Stue
Sone 4	Soverom
Sone 5	Bad



Innstillinger



Ønsket temp. i sone 1,2,4 og evt. 5. Endres med [+] og [-]




Ingen [0], lav [L], middels [M] eller høy [H] reduksjon av varme i sone 3 ved passiv soloppvarming



Ferie-/Hvilefunksjon. Ant. dager med redusert varme (15 °C) i gulvvarmesystemet



Avansert meny



Stopper gulvvarmesystem når utetemperatur overstiger en selvvalgt temperaturgrense for sonene 1,2,3,4 og evt. 5




Minimum varmetilførsel. Prosent av hver halvtime




Advanced settings, see «Monterings- og driftsmanual, Aventa uc:symphony styringsystem»




Systeminformasjon



Innhøstet solenergi totalt og for de 7 siste dager



Tur- og returtemperatur og prosentvis varmetilførsel i de enkelte sonene



System- og statusoversikt over hele solvarmeanlegget



Tilbake til standard skjermbilde



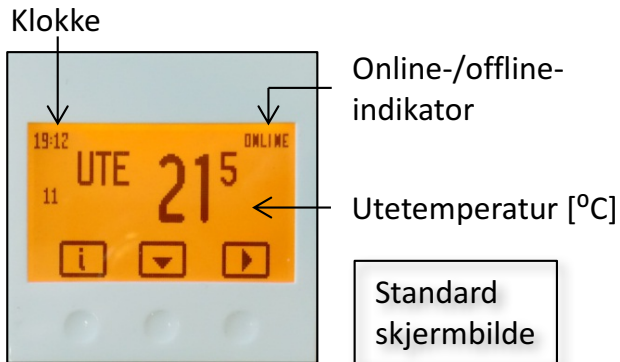
aventa solar

Tlf: 22 16 14 10
E-post: epost@aventa.no
Web: www.aventa.no

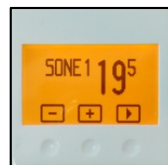
Stenbråtlia

Brukerveiledning Aventa regulator rc: uc:symphony

Leil. nr:	79C (124)
Sone 1	Entre og gang
Sone 2	Bad (U etg.)
Sone 3	Stue
Sone 4	Soverom
Sone 5	Bad



Innstillinger



Ønsket temp. i sone 1,2,4 og evt. 5. Endres med [+] og [-]



Ingen [0], lav [L], middels [M] eller høy [H] reduksjon av varme i sone 3 ved passiv soloppvarming



Ferie-/Hvilefunksjon. Ant. dager med redusert varme (15 °C) i gulvvarmesystemet



Tilbake til standard skjermbilde

Avansert meny



Stopper gulvvarmesystem når utetemperatur overstiger en selvvalgt temperaturgrense for sonene 1,2,3,4 og evt. 5




Minimum varmetilførsel. Prosent av hver halvtime



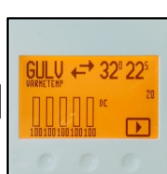
Advanced settings, see «Monterings- og driftsmanual, Aventa uc:symphony styringsystem»




Systeminformasjon



Innhøstet sol-energi totalt og for de 7 siste dager



Tur- og returtemperatur og prosentvis varmetilførsel i de enkelte sonene



System- og statusoversikt over hele solvarmeanlegget



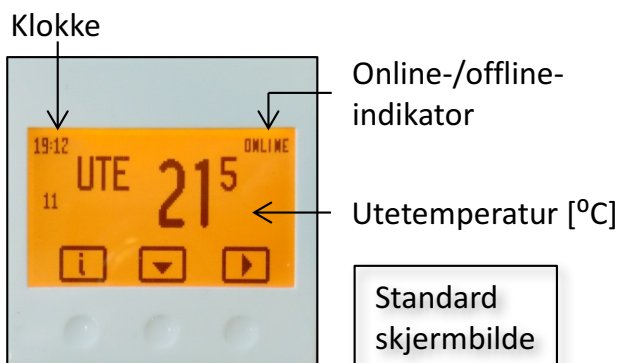
aventa solar

Tlf: 22 16 14 10
E-post: epost@aventa.no
Web: www.aventa.no


Stenbråtlia

Brukerveiledning Aventa regulator rc: uc:symphony


Leil. nr:	79B (125)
Sone 1	Entre og gang
Sone 2	Bad (U etg.)
Sone 3	Stue
Sone 4	Soverom
Sone 5	Bad



Innstillinger



Ønsket temp. i sone 1,2,4 og evt. 5. Endres med [+] og [-]




Ingen [0], lav [L], middels [M] eller høy [H] reduksjon av varme i sone 3 ved passiv soloppvarming



Ferie-/Hvilefunksjon. Ant. dager med redusert varme (15 °C) i gulvvarmesystemet



Avansert meny



Stopper gulvvarmesystem når utetemperatur overstiger en selvvalgt temperaturgrense for sonene 1,2,3,4 og evt. 5




Minimum varmetilførsel. Prosent av hver halvtime




Advanced settings, see «Monterings- og driftsmanual, Aventa uc:symphony styringsystem»




Systeminformasjon



Innhøstet solenergi totalt og for de 7 siste dager



Tur- og returtemperatur og prosentvis varmetilførsel i de enkelte sonene



System- og statusoversikt over hele solvarmeanlegget



Tilbake til standard skjermbilde



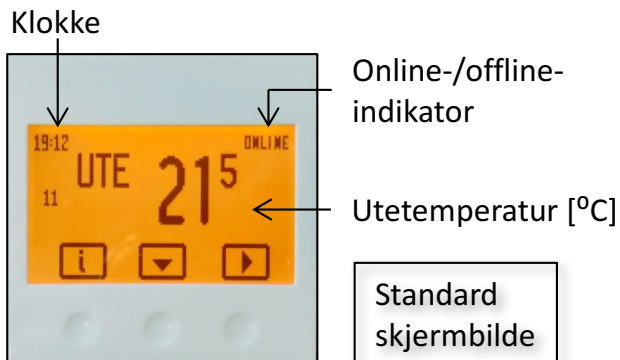
aventa solar

Tlf: 22 16 14 10
E-post: epost@aventa.no
Web: www.aventa.no

Stenbråtlia

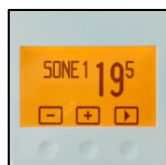
Brukerveiledning Aventa regulator rc: uc:symphony

Leil. nr:	79A (126)
Sone 1	Entre og gang
Sone 2	Bad (U etg.)
Sone 3	Stue
Sone 4	Soverom
Sone 5	Bad




Tilbake til standard skjermbilde

Innstillinger



Ønsket temp. i sone 1,2,4 og evt. 5. Endres med [+] og [-]



Ingen [0], lav [L], middels [M] eller høy [H] reduksjon av varme i sone 3 ved passiv soloppvarming



Ferie-/Hvilefunksjon. Ant. dager med redusert varme (15 °C) i gulvvarmesystemet

Avansert meny




Stopper gulvvarmesystem når utetemperatur overstiger en selvvalgt temperaturgrense for sonene 1,2,3,4 og evt. 5




Minimum varmetilførsel. Prosent av hver halvtime

Advanced settings, see «Monterings- og driftsmanual, Aventa uc:symphony styringsystem»


Systeminformasjon



Innhøstet sol-energi totalt og for de 7 siste dager



Tur- og retur-temperatur og prosentvis varmetilførsel i de enkelte sonene



System- og status-oversikt over hele solvarmeanlegget

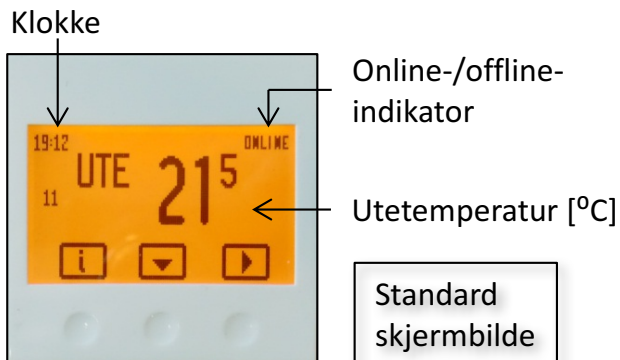
aventa solar

Tlf: 22 16 14 10
E-post: epost@aventa.no
Web: www.aventa.no

Stenbråtli

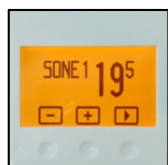
Brukerveiledning Aventa regulator rc: uc:symphony

Leil. nr:	73A (127)
Sone 1	Entre og gang
Sone 2	Bad
Sone 3	Stue
Sone 4	Soverom (alle)
Sone 5	-




Tilbake til standard skjermbilde

Innstillinger



Ønsket temp. i sone 1,2,4 og evt. 5. Endres med [+] og [-]



Ingen [0], lav [L], middels [M] eller høy [H] reduksjon av varme i sone 3 ved passiv soloppvarming



Ferie-/Hvilefunksjon. Ant. dager med redusert varme (15 °C) i gulvvarmesystemet



Avansert meny



Stopper gulvvarmesystem når utetemperatur overstiger en selvvalgt temperaturgrense for sonene 1,2,3,4 og evt. 5




Minimum varmetilførsel. Prosent av hver halvtime




Advanced settings, see «Monterings- og driftsmanual, Aventa uc:symphony styringsystem»



Systeminformasjon



Innhøstet sol-energi totalt og for de 7 siste dager



Tur- og retur-temperatur og prosentvis varmetilførsel i de enkelte sonene



System- og status-oversikt over hele solvarmeanlegget



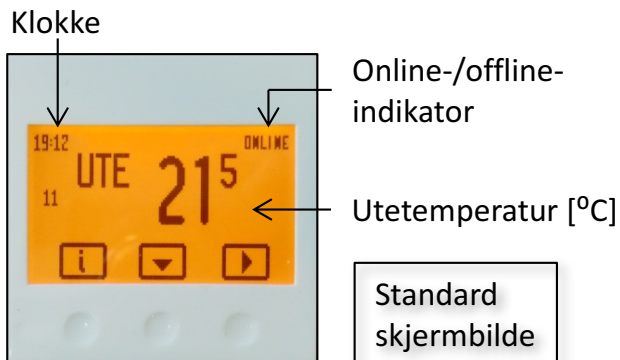
aventa solar

Tlf: 22 16 14 10
E-post: epost@aventa.no
Web: www.aventa.no

Stenbråtlia

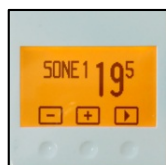
Brukerveiledning Aventa regulator rc: uc:symphony

Leil. nr:	73B (128)
Sone 1	Entre og gang
Sone 2	Bad
Sone 3	Stue
Sone 4	Soverom (alle)
Sone 5	-




Tilbake til standard skjermbilde

Innstillinger



Ønsket temp. i sone 1,2,4 og evt. 5. Endres med [+] og [-]



Ingen [0], lav [L], middels [M] eller høy [H] reduksjon av varme i sone 3 ved passiv soloppvarming



Ferie-/Hvilefunksjon. Ant. dager med redusert varme (15 °C) i gulvvarmesystemet

Avansert meny




Stopper gulvvarmesystem når utetemperatur overstiger en selvvalgt temperaturgrense for sonene 1,2,3,4 og evt. 5




Minimum varmetilførsel. Prosent av hver halvtime

Advanced settings, see «Monterings- og driftsmanual, Aventa uc:symphony styringsystem»


Systeminformasjon



Innhøstet solenergi totalt og for de 7 siste dager



Tur- og returtemperatur og prosentvis varmetilførsel i de enkelte sonene



System- og statusoversikt over hele solvarmeanlegget

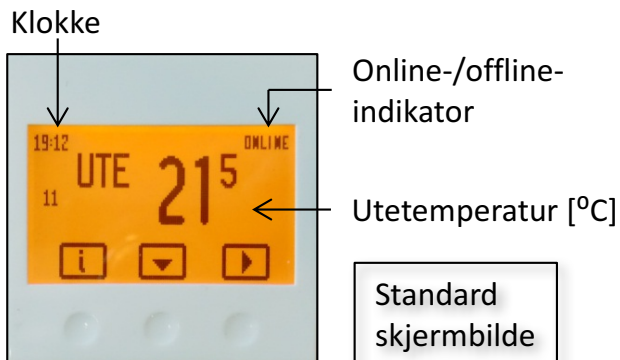
aventa solar

Tlf: 22 16 14 10
E-post: epost@aventa.no
Web: www.aventa.no

Stenbråtlia

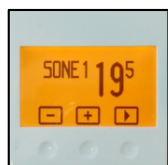
Brukerveiledning Aventa regulator rc: uc:symphony

Leil. nr:	73C (129)
Sone 1	Entre og gang
Sone 2	Bad
Sone 3	Stue
Sone 4	Soverom (alle)
Sone 5	-




Tilbake til standard skjermbilde

Innstillinger



Ønsket temp. i sone 1,2,4 og evt. 5. Endres med [+] og [-]



Ingen [0], lav [L], middels [M] eller høy [H] reduksjon av varme i sone 3 ved passiv soloppvarming



Ferie-/Hvilefunksjon. Ant. dager med redusert varme (15 °C) i gulvvarmesystemet



Avansert meny



Stopper gulvvarmesystem når utetemperatur overstiger en selvvalgt temperaturgrense for sonene 1,2,3,4 og evt. 5




Minimum varmetilførsel. Prosent av hver halvtime




Advanced settings, see «Monterings- og driftsmanual, Aventa uc:symphony styringsystem»




Systeminformasjon



Innhøstet solenergi totalt og for de 7 siste dager



Tur- og returtemperatur og prosentvis varmetilførsel i de enkelte sonene



System- og statusoversikt over hele solvarmeanlegget



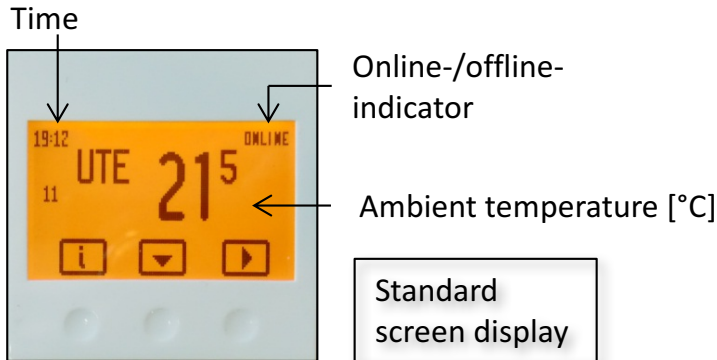
aventa solar

Tlf: 22 16 14 10
E-post: epost@aventa.no
Web: www.aventa.no

Stenbråtlia

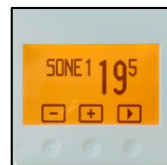
User manual Aventa uc:symphony

House no.	73C (129)
Zone 1	Entrance and hallway
Zone 2	Bathroom
Zone 3	Living room
Zone 4	Sleeping rooms (all)
Zone 5	-




Back to standard screen display

Settings



Desired temperature for zone 1,2,4 (evt. 5). Adjust with [+] og [-]




No [0], low [L], medium [M] or high [H] reduction of heating in zone 3 because of passive solar heating.



Holiday-/sleep mode. No. of forthcoming days with reduced floor heating (15 °C).



Advanced menu



Stops floor heating for zones 1,2,3,4 (evt. 5) if ambient temperature is above this chosen temperature limit.




Minimum heat supply (recommended: not below 6%)




Advanced settings, see «Monterings- og driftsmanual, Aventa uc:symphony styringsystem»




System information



Harvested solar energy during past 7 days.



Forward- and return temperature and heat supply to the different floor zones (in %).



Overall system status of the solar and floor heating system



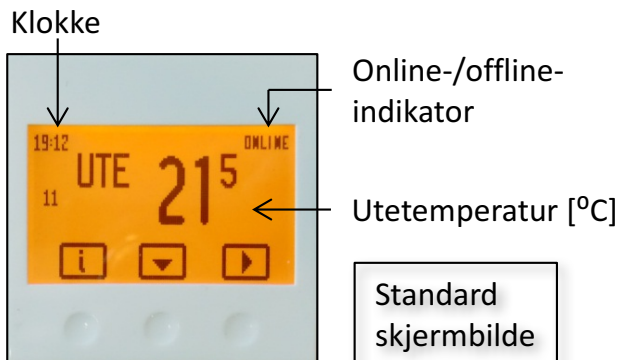
aventa solar

Tel: +47 22 16 14 10
E-mail : epost@aventa.no
Web: www.aventa.no

Stenbråtlia

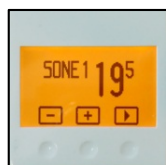
Brukerveiledning Aventa regulator rc: uc:symphony

Leil. nr:	75A (130)
Sone 1	Entre og gang
Sone 2	Bad
Sone 3	Stue
Sone 4	Soverom (alle)
Sone 5	-




Tilbake til standard skjermbilde

Innstillinger



Ønsket temp. i sone 1,2,4 og evt. 5. Endres med [+] og [-]



Ingen [0], lav [L], middels [M] eller høy [H] reduksjon av varme i sone 3 ved passiv soloppvarming



Ferie-/Hvilefunksjon. Ant. dager med redusert varme (15 °C) i gulvvarmesystemet

Avansert meny




Stopper gulvvarmesystem når utetemperatur overstiger en selvvalgt temperaturgrense for sonene 1,2,3,4 og evt. 5




Minimum varmetilførsel. Prosent av hver halvtime

Advanced settings, see «Monterings- og driftsmanual, Aventa uc:symphony styringsystem»


Systeminformasjon



Innhøstet sol-energi totalt og for de 7 siste dager



Tur- og returtemperatur og prosentvis varmetilførsel i de enkelte sonene



System- og statusoversikt over hele solvarmeanlegget

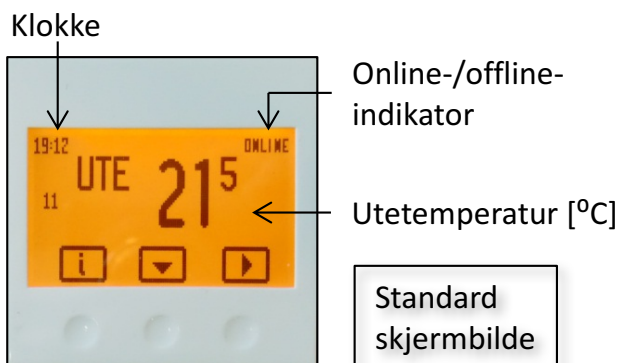
aventa solar

Tlf: 22 16 14 10
E-post: epost@aventa.no
Web: www.aventa.no

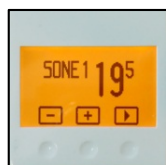
Stenbråtlia

Brukerveiledning Aventa regulator rc: uc:symphony


Leil. nr:	75B (131)
Sone 1	Entre og gang
Sone 2	Bad
Sone 3	Stue
Sone 4	Soverom (alle)
Sone 5	-



Innstillinger



Ønsket temp. i sone 1,2,4 og evt. 5. Endres med [+] og [-]



Ingen [0], lav [L], middels [M] eller høy [H] reduksjon av varme i sone 3 ved passiv soloppvarming



Ferie-/Hvilefunksjon. Ant. dager med redusert varme (15 °C) i gulvvarmesystemet



Tilbake til standard skjermbilde

Avansert meny



Stopper gulvvarmesystem når utetemperatur overstiger en selvvalgt temperaturgrense for sonene 1,2,3,4 og evt. 5




Minimum varmetilførsel. Prosent av hver halvtime




Advanced settings, see «Monterings- og driftsmanual, Aventa uc:symphony styringsystem»



Systeminformasjon



Innhøstet solenergi totalt og for de 7 siste dager



Tur- og returtemperatur og prosentvis varmetilførsel i de enkelte sonene



System- og statusoversikt over hele solvarmeanlegget



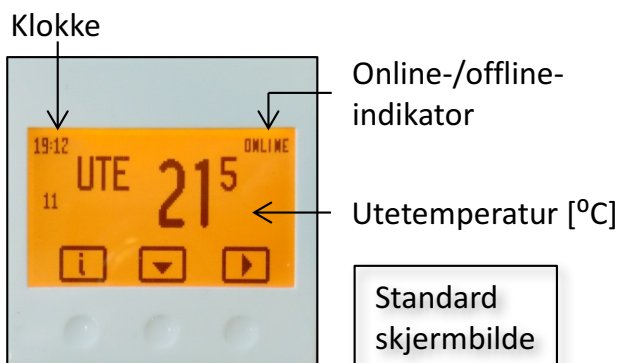
aventa solar

Tlf: 22 16 14 10
E-post: epost@aventa.no
Web: www.aventa.no

Stenbråtlia

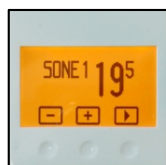
Brukerveiledning Aventa regulator rc: uc:symphony

Leil. nr:	75C (132)
Sone 1	Entre og gang
Sone 2	Bad
Sone 3	Stue
Sone 4	Soverom (alle)
Sone 5	-




Tilbake til standard skjermbilde

Innstillinger



Ønsket temp. i sone 1,2,4 og evt. 5. Endres med [+] og [-]



Ingen [0], lav [L], middels [M] eller høy [H] reduksjon av varme i sone 3 ved passiv soloppvarming



Ferie-/Hvilefunksjon. Ant. dager med redusert varme (15 °C) i gulvvarmesystemet



Avansert meny



Stopper gulvvarmesystem når utetemperatur overstiger en selvvalgt temperaturgrense for sonene 1,2,3,4 og evt. 5




Minimum varmetilførsel. Prosent av hver halvtime




Advanced settings, see «Monterings- og driftsmanual, Aventa uc:symphony styringsystem»




Systeminformasjon



Innhøstet solenergi totalt og for de 7 siste dager



Tur- og returtemperatur og prosentvis varmetilførsel i de enkelte sonene



System- og statusoversikt over hele solvarmeanlegget



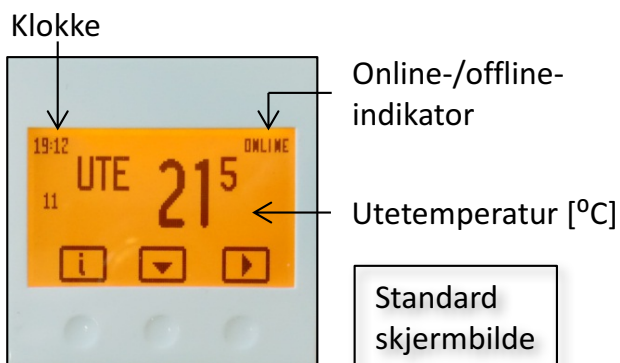
aventa solar

Tlf: 22 16 14 10
E-post: epost@aventa.no
Web: www.aventa.no

Stenbråtli

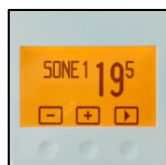
Brukerveiledning Aventa regulator rc: uc:symphony

Leil. nr:	77A (133)
Sone 1	Entre og gang
Sone 2	Bad
Sone 3	Soverom (alle)
Sone 4	Stue
Sone 5	-




Tilbake til standard skjermbilde

Innstillinger



Ønsket temp. i sone 1,2,4 og evt. 5. Endres med [+] og [-]



Ingen [0], lav [L], middels [M] eller høy [H] reduksjon av varme i sone 3 ved passiv soloppvarming



Ferie-/Hvilefunksjon. Ant. dager med redusert varme (15 °C) i gulvvarmesystemet



Avansert meny



Stopper gulvvarmesystem når utetemperatur overstiger en selvvalgt temperaturgrense for sonene 1,2,3,4 og evt. 5




Minimum varmetilførsel. Prosent av hver halvtime




Advanced settings, see «Monterings- og driftsmanual, Aventa uc:symphony styringsystem»




Systeminformasjon



Innhøstet solenergi totalt og for de 7 siste dager



Tur- og returtemperatur og prosentvis varmetilførsel i de enkelte sonene



System- og statusoversikt over hele solvarmeanlegget



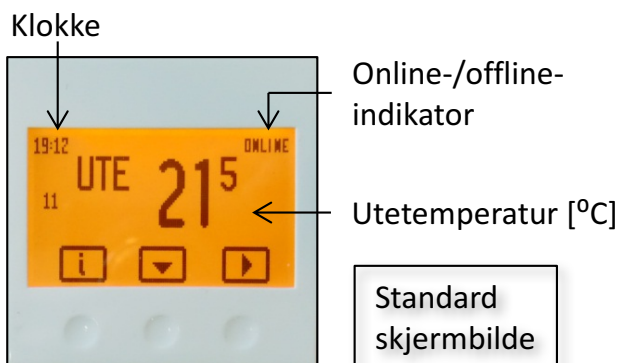
aventa solar

Tlf: 22 16 14 10
E-post: epost@aventa.no
Web: www.aventa.no


Stenbråtlia

Brukerveiledning Aventa regulator rc: uc:symphony


Leil. nr:	77B (134)
Sone 1	Entre og gang
Sone 2	Bad
Sone 3	Stue
Sone 4	Soverom (alle)
Sone 5	-



Innstillinger



Ønsket temp. i sone 1,2,4 og evt. 5. Endres med [+] og [-]



Ingen [0], lav [L], middels [M] eller høy [H] reduksjon av varme i sone 3 ved passiv soloppvarming




Ferie-/Hvilefunksjon. Ant. dager med redusert varme (15 °C) i gulvvarmesystemet



Tilbake til standard skjermbilde

Avansert meny



Stopper gulvvarmesystem når utetemperatur overstiger en selvvalgt temperaturgrense for sonene 1,2,3,4 og evt. 5




Minimum varmetilførsel. Prosent av hver halvtime




Advanced settings, see «Monterings- og driftsmanual, Aventa uc:symphony styringsystem»




Systeminformasjon



Innhøstet sol-energi totalt og for de 7 siste dager



Tur- og retur-temperatur og prosentvis varmetilførsel i de enkelte sonene



System- og status-oversikt over hele solvarmeanlegget



aventa solar

Tlf: 22 16 14 10
E-post: epost@aventa.no
Web: www.aventa.no